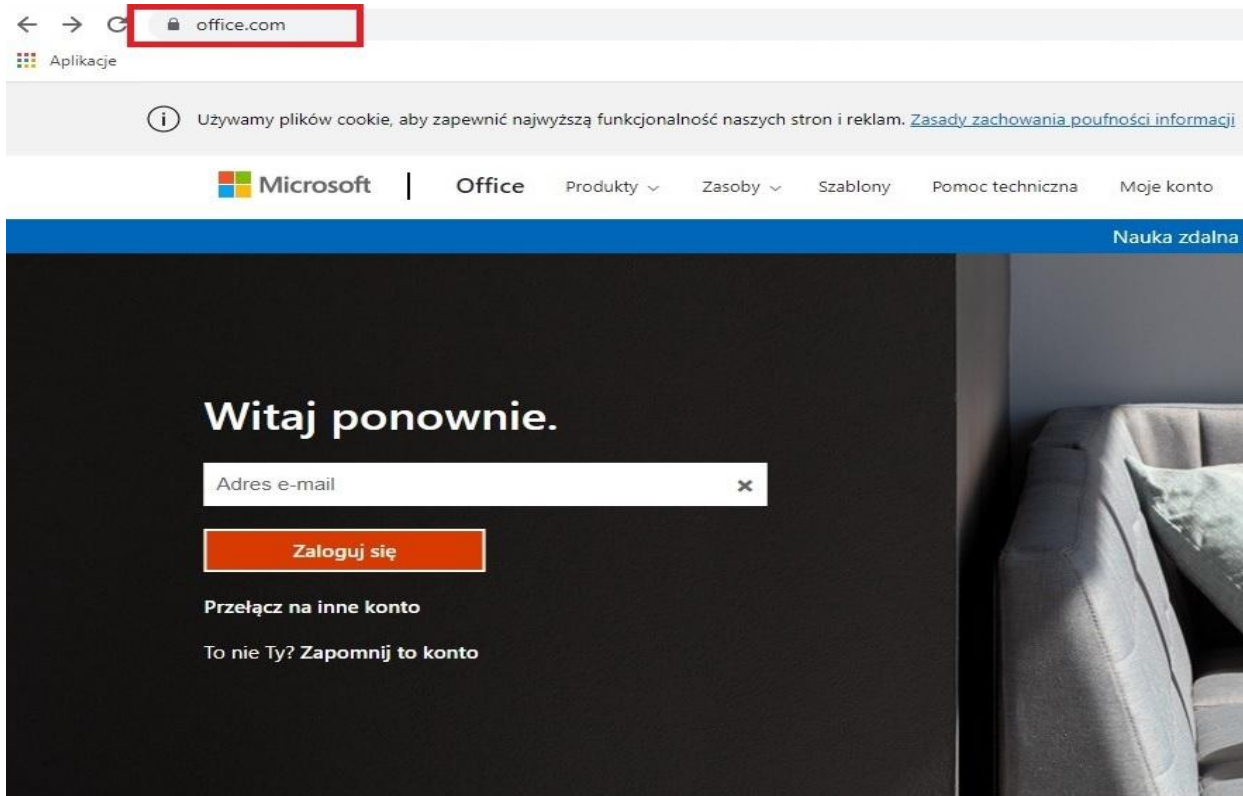


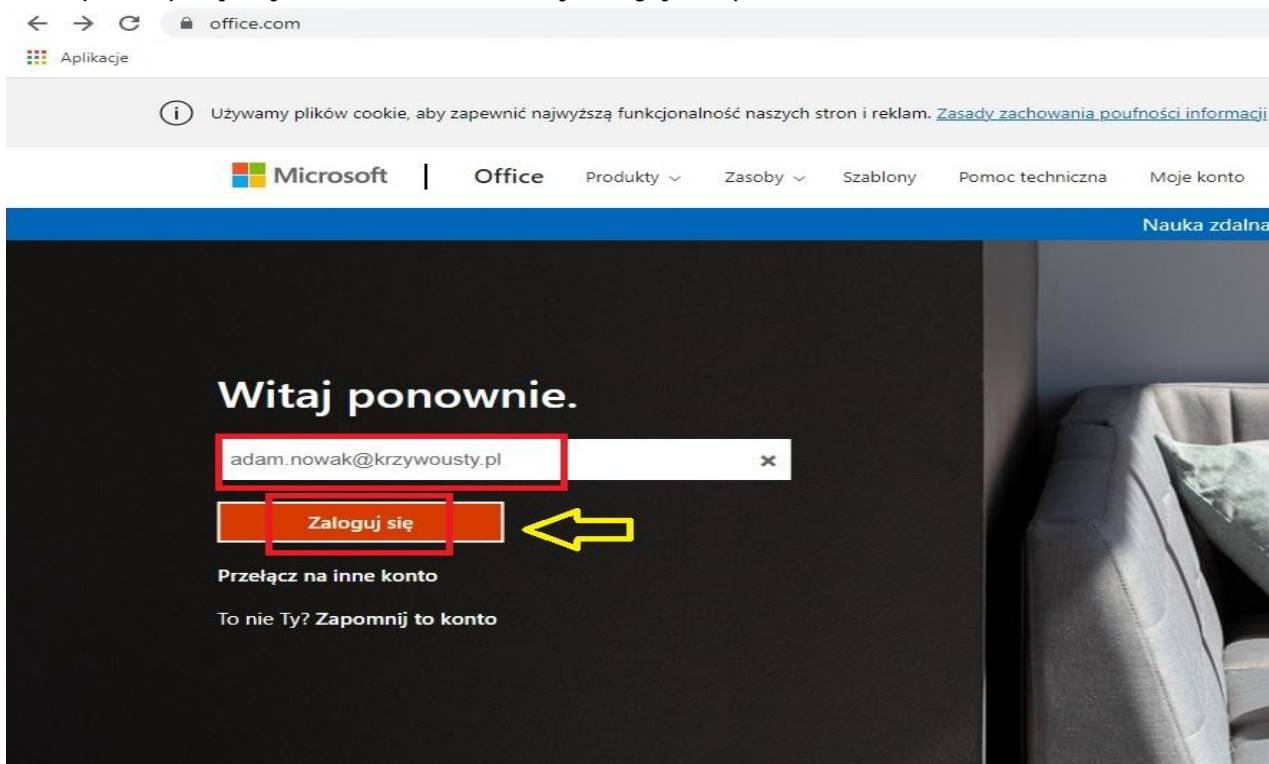
LOGOWANIE DO OFFICE 365 I MICROSOFT TEAMS



Wpisujemy w wyszukiwarce internetowej **office.com** lub **www.office.com**



Następnie wpisujemy adres e-mail i klikamy zaloguj się (pomarańczowe okienko)






Po kliknięciu „Zaloguj się” możemy zostać przekierowani na stronę Microsoft gdzie wpisujemy adres e-mail do zalogowania się na platformie Microsoftu.

Adres e-mail do konta to **imię.nazwisko@krzywousty.pl** (np.: adam.nowak@krzywousty.pl). Każdy uczeń ma wygenerowany login i hasło. (hasła zostały przekazane wychowawcom klas).

W przypadku zapomnienia hasła należy wysłać e-mail przez **mobidziennik** do Administratora. Zostanie wygenerowane nowe hasło.



W przypadku logowania się pierwszy raz, platforma wymusza zmianę hasła.




Zaktualizuj hasło

Musisz zaktualizować hasło, ponieważ logujesz się pierwszy raz lub Twoje hasło wygasto.

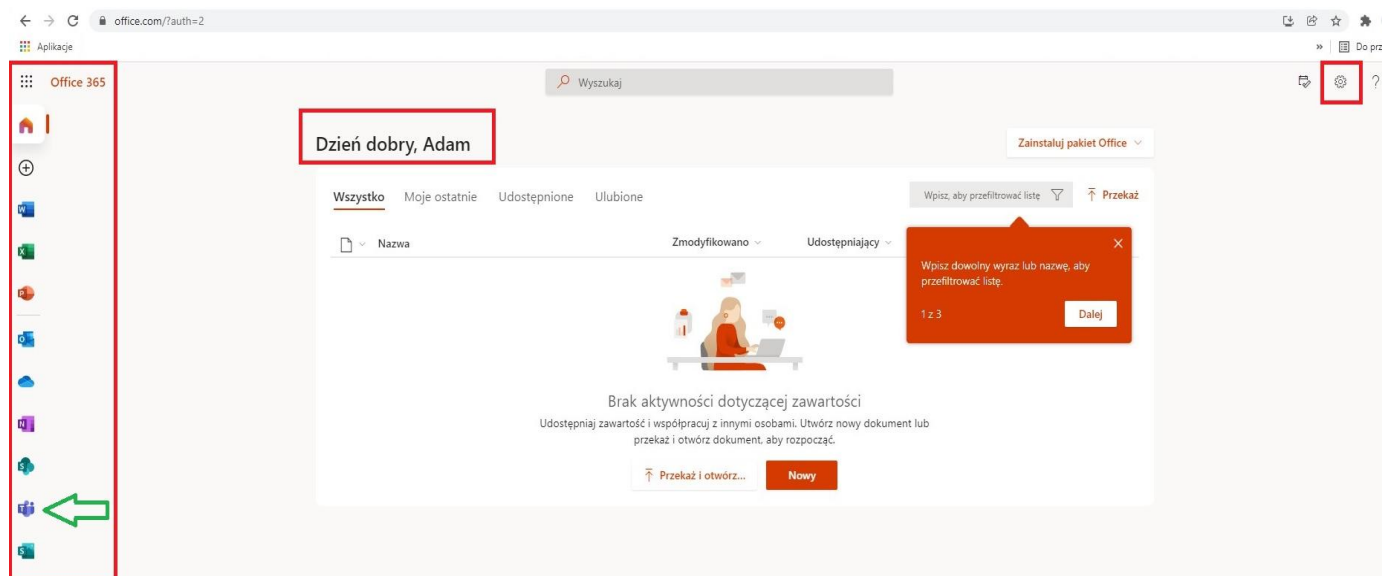
Bieżące hasło **wpisujemy hasło startowe**

Nowe hasło **wprowadzamy nowe hasło**

Potwierdź hasło **wprowadzamy nowe hasło**



Po zalogowaniu mamy dostęp do platformy Microsoft Office 365 i aplikacji Teams (aplikacja obsługiwana przez przeglądarkę internetową).



W przypadku wygenerowania nowego hasła przez Administratora, mamy możliwość zmiany na własne, klikając w prawym górnym rogu na ikonę (*Menadżer konta dla użytkownika...*) i następnie na *wyświetl konto*. Platforma przełączy na konto, gdzie wybierając w lewym menu hasło, możemy zmienić na własne.

LOGOWANIE DO OFFICE 365 I MICROSOFT TEAMS



Wyszukaj

Dzień dobry, Adam

Zainstaluj pakiet Office

Wszystko Moje ostatnie Udostępnione Ulubione

Przeznacz

Wpisz dowolny wyraz lub nazwę, aby przefiltrować listę.

1 z 3 Dalej

Brak aktywności dotyczącej zawartości

Udostępnij zawartość i współpracuj z innymi osobami. Utwórz nowy dokument lub przełącz i otwórz dokument, aby rozpocząć.

Przeznacz i otwórz... Nowy

Zespół Szkół nr 1 Wyloguj się

Adam Nowak (kont...)

adam.nowak@krzywousty.pl

Wyświetl konto

Mój profil pakietu Office

Moje konto

Przełącz

Informacje zawarte

Urządzenia

Hasło

Organizacje

Ustawienia i prywatność

Moje odblokowanie

Usługa pakietu Office

Subskrypcje

Microsoft

Zmień hasło

Wymagane jest silne hasło. Wprowadź od 8 do 256 znaków. Hasło nie może zawierać popularnych wyrazów ani nazw. Użyj wielkich i małych liter, cyfr oraz symboli.

Identyfikator użytkownika
adam.nowak@krzywousty.pl

Stare hasło

Utwórz nowe hasło

Siła hasła

Potwierdź nowe hasło

Prześlij Anuluj

hasło startowe

nowe hasło

Wyloguj się wszędzie

©2021 Microsoft | Informacje prawne | Ochrona prywatności

LOGOWANIE DO OFFICE 365 I MICROSOFT TEAMS

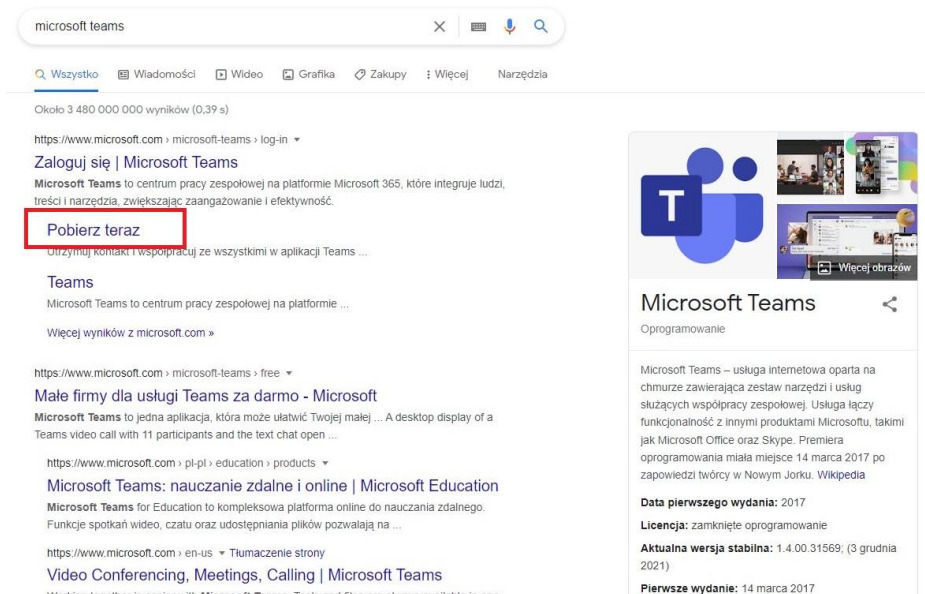


Do TEAMS zalogować możemy się przez platformę office.com lub bezpośrednio do aplikacji TEAMS na komputerze.

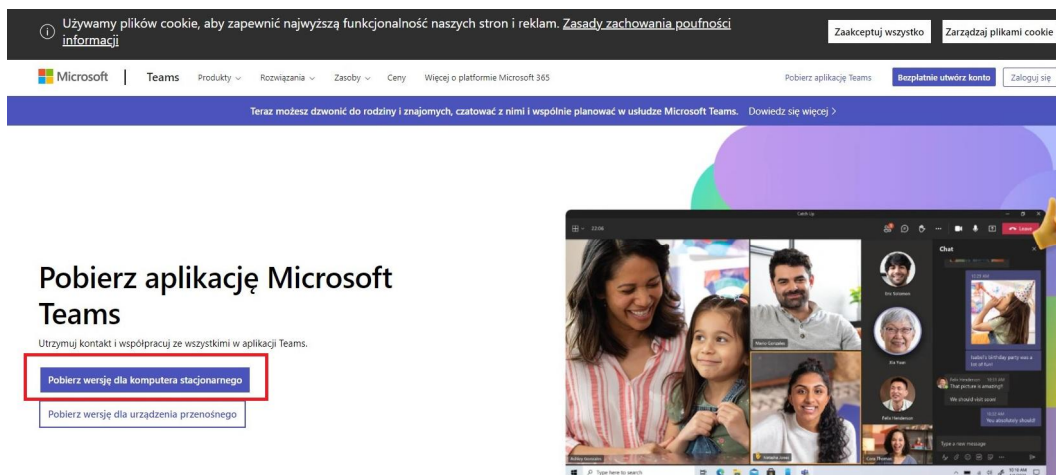
W przypadku samej aplikacji TEAMS należy pobrać ją ze strony Microsoft. W wyszukiwarce przeglądarki internetowej wpisujemy microsoft teams



Następnie „Pobierz...”

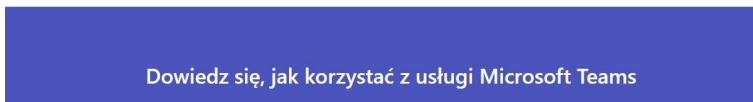


Zostaniemy przekierowani na platformę Microsoft w celu pobrania aplikacji na komputer



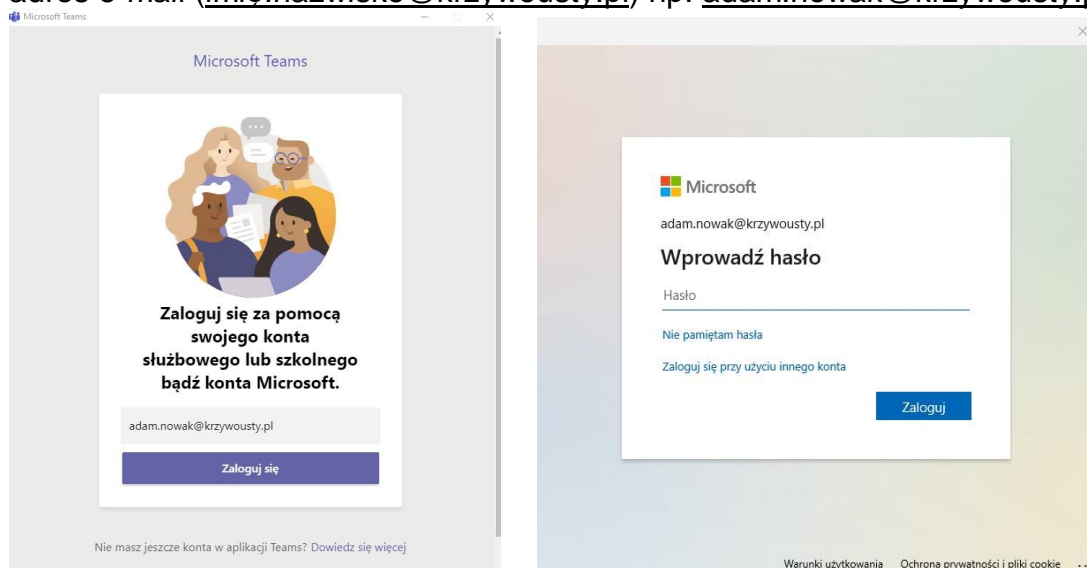
Klikamy w okienko „Pobierz wersję dla komputera stacjonarnego”.

Pobierz aplikację Microsoft Teams dla komputerów z systemem Windows



Aplikacja zostanie pobrana na komputer. Następnie należy zainstalować.

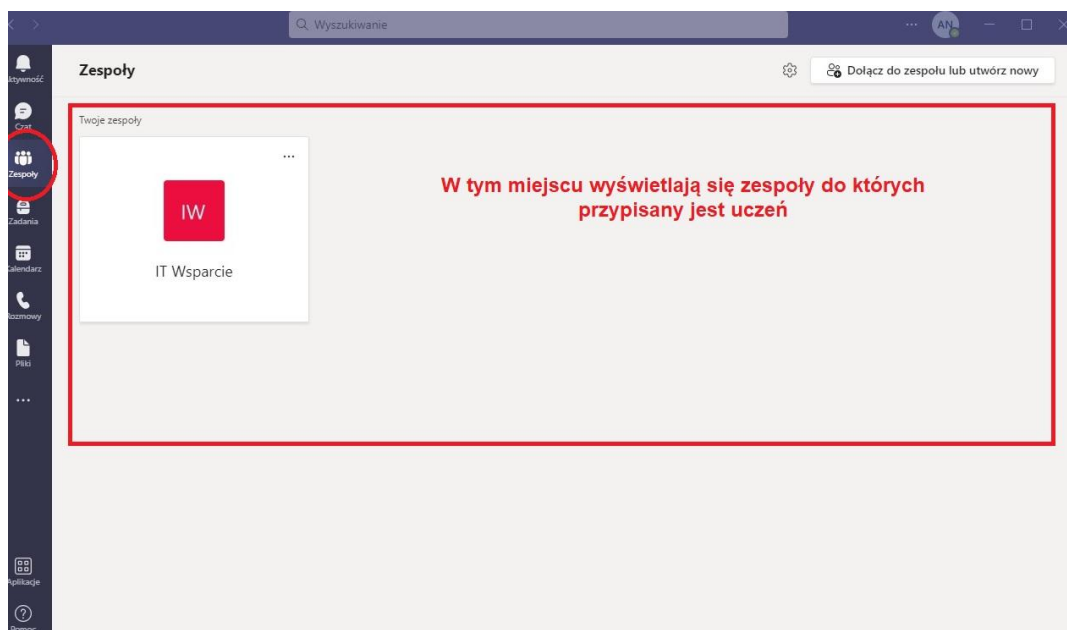
Po zainstalowaniu nastąpi połączenie się z aplikacją w domenie krzywousty.pl. Wpisujemy adres e-mail (imię.nazwisko@krzywousty.pl) np. adam.nowak@krzywousty.pl i następnie hasło.



LOGOWANIE DO OFFICE 365 I MICROSOFT TEAMS



Po zalogowaniu zostaniemy przeniesieni na platformę Teams dla domeny krzywousty.pl Nauczyciel prowadzący zajęcia w klasie utworzył zespół do nauki zdalnej. *(jeśli jakiś uczeń nie widzi zespołu czy nie może uczestniczyć w lekcji online powinien skontaktować się z nauczycielem prowadzącym zajęcia o przypisanie do grupy).*



Wiele filmów instruktażowych dotyczących posługiwania się aplikacją Teams można wyszukać na kanałach youtube.